
























Tastenkombinationen

- ✓ Sollte man kennen
- ✓ Sehr zu empfehlen





Windows Allgemein

✓  + C	 Kopieren
✓  + V	 Einfügen
 + X	 Ausschneiden
✓  + Z	 Rückgängig
✓  + D	Desktop aufrufen
 + E	Windows-Explorer starten
 + R	Dialog „Ausführen“ aufrufen
 + L	Rechner sperren
F2	Umbenennen
F5	Bildschirm aktualisieren
 + F4	Aktuelles Programm schließen
 + Tab	Zwischen den geöffneten Programmen umschalten







Text markieren

 + Pfeil →	Zeichen rechts
 + Pfeil ←	Zeichen links
 +  + Pfeil →	Zeichen bis zum Ende des Wortes
 +  + Pfeil ←	Zeichen bis zum Anfang des Wortes
 + Pfeil auf/ab	Zeilenweise markieren
Doppelklick	ganzes Wort
 + End	ganze Zeile
Dreifachklick	ganzer Abschnitt (geht im SCL nicht)
 + A	gesamtes Dokument

Cursor bewegen

 + Pfeil →	zum Anfang des Wortes
 + Pfeil ←	zum Ende des Wortes
Home	zum Anfang der Zeile
End	zum Ende der Zeile
 + Home	zum Anfang des Dokuments
 + End	zum Ende des Dokuments

TIA-Portal Allgemein

- ✓ Ctrl + S  Projekt speichern
- ✓ Ctrl + L  Laden in Gerät
- Ctrl + B  Übersetzen
- ✓ Ctrl + T  Baustein beobachten
- Ctrl + K  Online verbinden
- Ctrl + M  Online-Verbindung trennen
- Ctrl + SHIFT + F4 Alle Fenster schließen
- Ctrl + I Autovervollständigung anzeigen
- Ctrl + Alt + → ← Wechsel zwischen offenen Fenstern
- ✓ F11 Querverweise
- ✓ Ctrl + SHIFT + D Gehe zu Definition




TIA-Portal Beobachtungstabellen

- ✓ Ctrl + F3 Steuern auf 0
- ✓ Ctrl + F2 Steuern auf 1

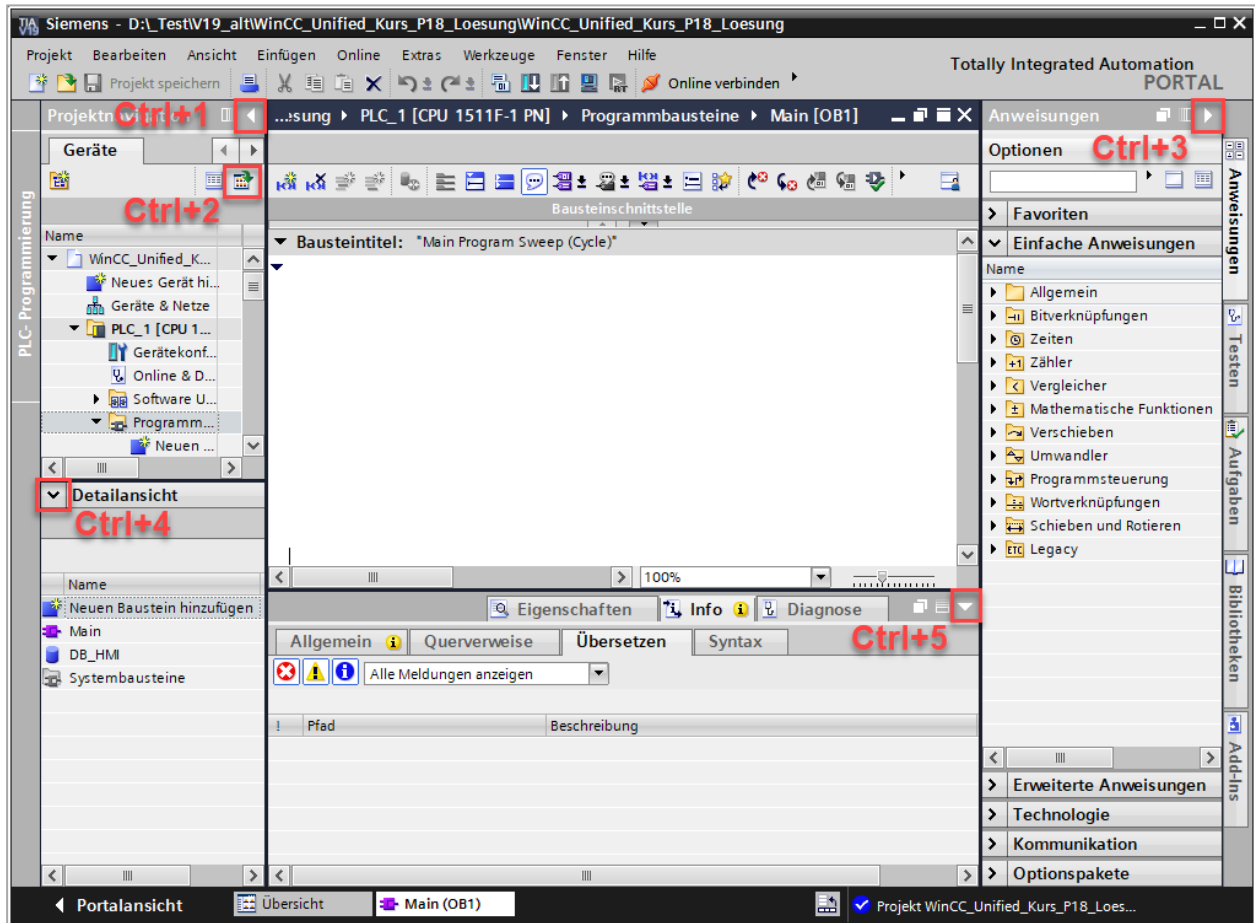
TIA-Portal KOP/FUP - Editor

- ✓ Ctrl + T  Baustein beobachten
- Ctrl + SHIFT + 4  VKE invertieren
- Ctrl + SHIFT + G Lokale Verwendung vorwärts
- Ctrl + SHIFT + F Lokale Verwendung rückwärts

TIA-Portal SCL - Editor

- Ctrl + SHIFT + Space  Parameterliste von Bausteinaufrufen erweitern/reduzieren
- Ctrl + SHIFT + Y  markierten Code auskommentieren
- Ctrl + SHIFT + U  markierten Code Kommentar entfernen
- ✓ Ctrl + I Autovervollständigung anzeigen (Variablenauswahl)
- ✓ Ctrl + Space Gehe zu Definition

TIA-Portal Fenster ein- und ausblenden



- | | |
|-----------------|---------------------------------------|
| Ctrl + 1 | Projektnavigation ein- und ausblenden |
| Ctrl + 2 | Übersicht ein/aus |
| Ctrl + 3 | Task Card ein- und ausblenden |
| Ctrl + 4 | Detailansicht ein- und ausblenden |
| Ctrl + 5 | Inspektorfenster ein- und ausblenden |